

НАУКА В УКРАЇНСЬКОМУ ДЕРЖАВНОМУ УНІВЕРСИТЕТІ НАУКИ І ТЕХНОЛОГІЙ: СУЧАСНИЙ СТАН ТА ПЕРСПЕКТИВИ РОЗВИТКУ



УКРАЇНСЬКИЙ
ДЕРЖАВНИЙ
УНІВЕРСИТЕТ
НАУКИ І ТЕХНОЛОГІЙ
125 років

Доповідач: чл.-кор. НАН України,
д.х.н., проф.
Олександр ВЕЛІЧЕНКО

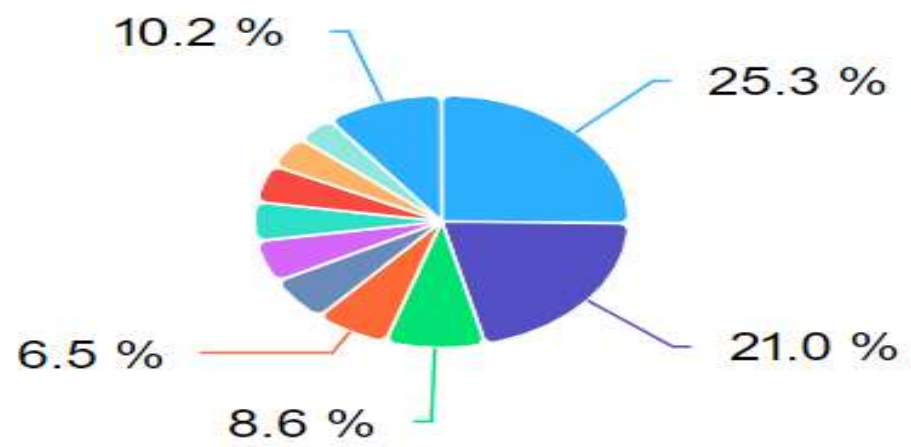
Рейтинг університетів України за Scopus (червень 2024 р.)

2

Позиція	Університет	h-index
1	Київський національний університет імені Тараса Шевченка	129
2	Харківський національний університет імені В. Н. Каразіна	89
3	Львівський національний університет імені Івана Франка	78
4	Одеський національний університет імені І. І. Мечникова	75
5	Національний технічний університет України «Київський політехнічний інститут імені Ігоря Сікорського»	74
6	Сумський державний університет	73
7	Чернівецький національний університет імені Юрія Федьковича	70
8	Львівський національний медичний університет імені Данила Галицького	66
9	Національний університет «Львівська політехніка»	65
10	Прикарпатський національний університет імені Василя Стефаника	63
11	Дніпровський державний медичний університет	59
12	Національний технічний університет «Харківський політехнічний інститут»	59
13	Український державний університет науки і технологій	58
14	Харківський національний медичний університет	57
15	Національний медичний університет імені О.О.Богомольця	57
16	Донецький національний медичний університет	55
17	Дніпровський національний університет імені Олеся Гончара	54
18	Національний університет охорони здоров'я України імені П. Л. Шупика	53

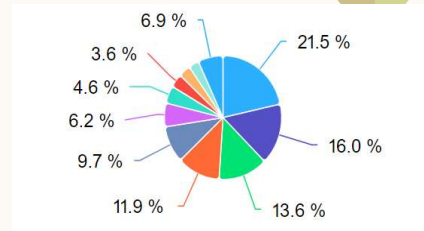
Галузеві тенденції за Scopus

3



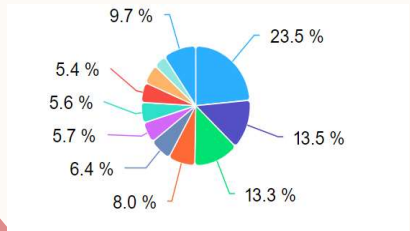
- Engineering
- Materials Science
- Physics and Astronomy
- Computer Science
- Earth and Planetary Sciences
- Energy
- Environmental Science
- Mathematics
- Social Sciences
- Chemistry
- Other

УДУНТ



- Chemistry
- Materials Science
- Chemical Engineering
- Engineering
- Environmental Science
- Physics and Astronomy
- Energy
- Mathematics
- Computer Science
- Business, Management and Accounting
- Other

УДХТУ

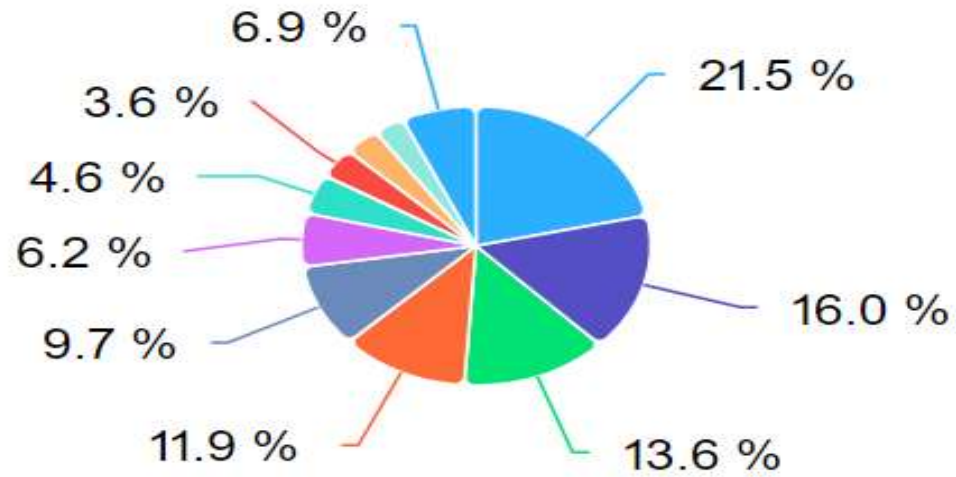


- Engineering
- Materials Science
- Physics and Astronomy
- Mathematics
- Earth and Planetary Sciences
- Chemistry
- Energy
- Environmental Science
- Computer Science
- Business, Management and Accounting
- Other

ПДАБА

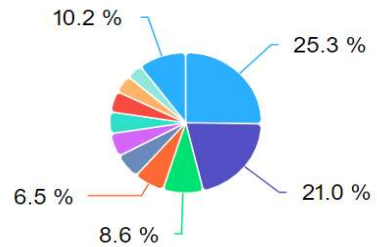
Галузеві тенденції за Scopus

4



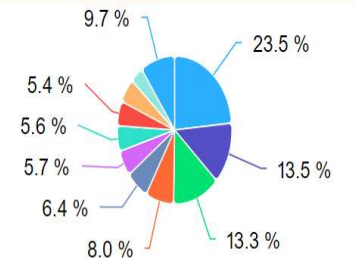
- Chemistry
- Materials Science
- Chemical Engineering
- Engineering
- Environmental Science
- Physics and Astronomy
- Energy
- Mathematics
- Computer Science
- Business, Management and Accounting
- Other

УДХТУ



- Engineering
- Materials Science
- Physics and Astronomy
- Computer Science
- Earth and Planetary Sciences
- Energy
- Environmental Science
- Mathematics
- Social Sciences
- Chemistry
- Other

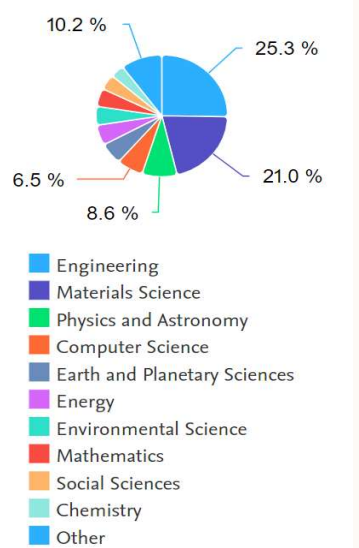
УДУНТ



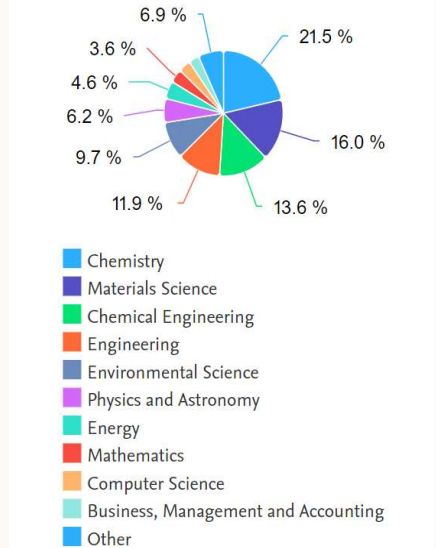
- Engineering
- Materials Science
- Physics and Astronomy
- Mathematics
- Earth and Planetary Sciences
- Chemistry
- Energy
- Environmental Science
- Computer Science
- Business, Management and Accounting
- Other

ПДАБА

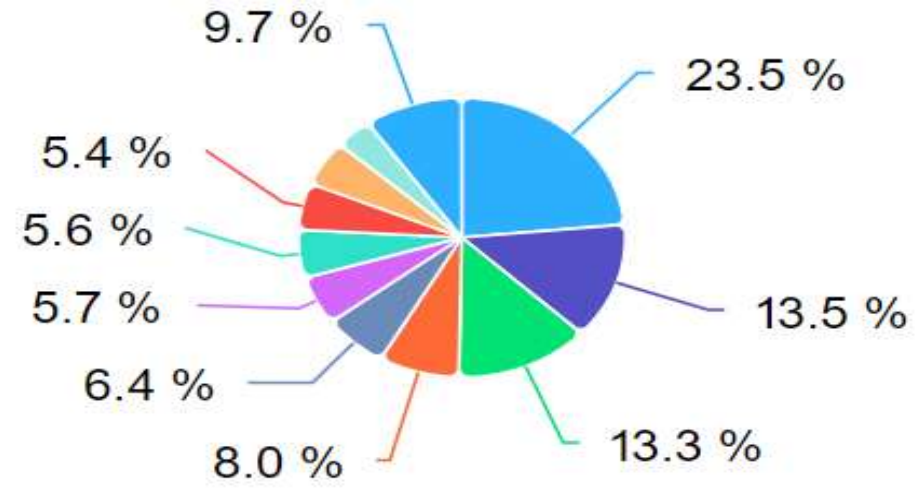
Галузеві тенденції за Scopus



УДУНТ



УДХТУ



- Engineering
- Materials Science
- Physics and Astronomy
- Mathematics
- Earth and Planetary Sciences
- Chemistry
- Energy
- Environmental Science
- Computer Science
- Business, Management and Accounting
- Other

ПДАБА

Збільшення наукометричних показників:

- Детальний аналіз динаміки цитувань в університеті та найближчих конкурентів для вибору оптимальної стратегії.
- Підвищення кількості публікацій в журналах, які індексує Scopus або WoS, в тому числі за рахунок використання наукових фахових видань України групи А, 151 журнал. (в удунт 4 члена-кореспондента НАН України, понад 240 докторів наук та 800 канд. наук)
- Розширення міжнародного співробітництва.
- Покращення наукової інфраструктури університету і доступ до сучасного обладнання за його межами.

Наказ Міністерства освіти і науки України від 25 березня 2021 № 372
Результати державної атестації закладів вищої освіти, що належать до
сфери управління Міністерства освіти і науки України, в частині
провадження ними наукової (науково-технічної) діяльності за науковими
напрямами:

- 1 – Аграрні науки та ветеринарія (Аграрно-ветеринарний).
- 2 - Воєнні науки та національна безпека (Безпековий)
- 3 – Гуманітарні науки та мистецтво (Гуманітарно-мистецький)
- 4 – Суспільні науки (Суспільний)
- 5 – Біологія та охорона здоров'я (Біомедичний)
- 6 – Математичні науки та природничі науки (Природничо-математичний)
- 7 – Технічні науки (Інженерно-технологічний)

	1	2	3	4	5	6	7
ПДАБА	–	–	–	Н	–	–	Б
УДХТУ	–	–	–	В	–	–	А
ДНУЗТ	–	–	В	В	–	Н	Б
НМетАУ	–	–	–	–	–	Н	Б

Бюджетні кошти для підтримки пріоритетних напрямів наукових досліджень і науково-технічних (експериментальних) розробок за результатами проведеної державної атестації, з відповідними обсягами фінансування

	Обсяги фінансування, тис. грн	
	2022	2024
ПДАБА	381,0	1727,4
УДХТУ	501,0	2144,4
УДУНТ	257,7	1496,1

Рейтинг в області та Україні за обсягами базового фінансування

Дніпропетровська область

1. Український державний університет науки і технологій **5367,91** тис. грн
2. Криворізький національний університет (2898,13+565,42) **3463,55** тис. грн
3. Дніпровський національний університет **599,62** тис. грн

Україна

1. Київський національний університет (384,88+2569,75+13450,04) **16404,67** тис. грн
2. Сумський національний університет (659,33+522,9+2798,38+3960,62+5439,7) **13380,93**
3. НТУ «Київський політехнічний інститут» **12212,57**
4. Львівський національний університет (2058,47+8210,1+322,52) **10591,09**
5. Харківський національний університет (9628,63+486,99) **10115,62**
6. Нац. ун-т біоресурсів і природокористування (7325,74+384,46+1193,82) **8904,02**
7. НТУ «Львівський політехнічний інститут» **7372,57**
8. Український державний університет науки і технологій **5367,91**

Конкурсне фінансування науково-дослідних робіт загального фонду МОН

Рейтинг університетів в Дніпропетровській області

	Обсяг фінансування, тис. грн		
	2023	2024	сальдо
Консолідований УДУНТ	12285,5	21586,25	+9303,75
ДВНЗ УДХТУ	10035,0	17706,25	+7671,25
ПДАБА	0	1960,0	+1960,0
УДУНТ	2247,5	1920,0	- 327,5
ДНУ ім. О. Гончара	15026,48	15485,5	+459,02
НТУ «Дніпровська політехніка»	9570,33	13971,4	+4401,07
ДДАЕУ	4717,25	6198,61	+1481,36

Конкурсне фінансування науково-дослідних робіт загального фонду МОН

Рейтинг університетів в Україні

	Обсяг фінансування, тис. грн		
	2023	2024	сальдо
Київський національний університет	65338,38	75684,69	+10346,31
Харківський національний університет	43765,70	46340,699	-2574,999
НУ «Львівська політехніка»	23433,225	35131,73	+11698,51
Сумський державний університет	23275,851	33518,37	+ 10242,52
НТУ «Харківський політехнічний інститут»	23766,6	28759,60	+ 4993
Національний університет біоресурсів і природокористування	19173,60	27866,56	+8692,96
НТУ «Київський політехнічний інститут»	24556,34	26881,45	+ 2325,11
УДУНТ	12285,5	21586,25	+ 9303,75
ЛНУ імені І. Франка	18482,751	20717,36	+ 2234,609

ДЯКУЮ ЗА УВАГУ